

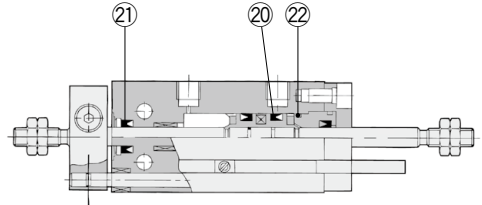
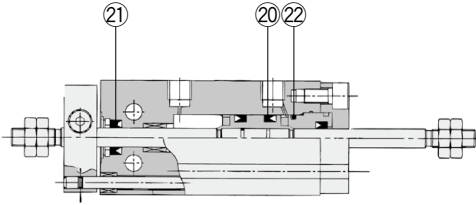
# CUKW Series

φ10, φ16, φ20, φ25, φ32

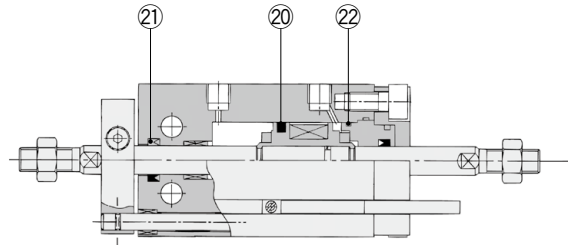
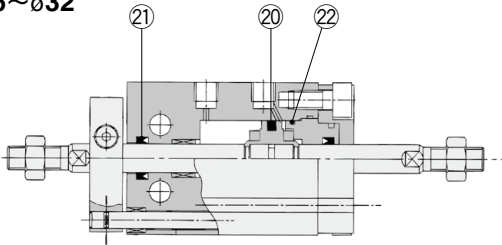
## 構造図

### オートスイッチ付

φ10



φ16~φ32



※番号はホームページWEBカタログ CUKWシリーズの構造図と同じになっています。

### パッキンセットリスト

番号	名称	材質	備考
②①	ピストンパッキン	NBR	
②①	ロッドパッキン		
②②	ガスケット		

### 交換部品/パッキンセット

チューブ内径(mm)	手配番号	内容
10	CUW10D-PS	左記番号②①, ②②のセット
16	CUW16D-PS	
20	CUW20D-PS	
25	CUW25D-PS	
32	CUW32D-PS	

※φ6は補修不可です。

※パッキンセット②①、②②が1セットとなっておりますので、各チューブの手配番号にて手配してください。

※パッキンセットにはグリースパック(10g)が付属されます。  
グリースパックのみ必要な場合は下記品番にて手配してください。  
グリース品番:GR-S-010(10g)